

Prefeitura Municipal de Ceu Azul - PR
Relatório Resumido de Execução Orçamentária
Demonstrativo da Execução das Despesas por Função/Subfunção
Orçamento Fiscal e da Seguridade Social
Janeiro a Fevereiro 2018/Bimestre Janeiro-Fevereiro

RREO - ANEXO 2 (LRF, Art. 52, inciso II, alínea 'c')

R\$ 1,00

FUNÇÃO/SUBFUNÇÃO	Dotação Inicial	Dotação Atualizada (a)	Despesas Empenhadas			SALDO (g)=(a-b)	Despesas Liquidadas			Saldo (e)=(a-d)
			No Bimestre	Até o Bimestre (b)	% (b/total b)		No Bimestre	Até o Bimestre (d)	% (d/Total d)	
DESPESAS(EXCETO INTRAORÇAMENTÁRIAS)(f)	49.183.440,00	50.127.190,00	11.761.536,78	11.761.536,78	99,99	38.365.653,22	5.521.746,66	5.521.746,66	99,99	44.605.443,34
Legislativa	3.147.173,81	3.147.173,81	236.350,99	236.350,99	2,01	2.910.822,82	236.010,99	236.010,99	4,27	2.911.162,82
Ação Legislativa	3.147.173,81	3.147.173,81	236.350,99	236.350,99	2,01	2.910.822,82	236.010,99	236.010,99	4,27	2.911.162,82
Administração	5.114.123,68	5.074.123,68	945.764,94	945.764,94	8,04	4.128.358,74	667.863,93	667.863,93	12,09	4.406.259,75
Representação Judicial e Extrajudicial	156.543,14	156.543,14	18.964,38	18.964,38	0,16	137.578,76	18.964,38	18.964,38	0,34	137.578,76
Planejamento e Orçamento	381.324,41	381.324,41	71.006,91	71.006,91	0,60	310.317,50	69.341,85	69.341,85	1,26	311.982,56
Administração Geral	3.036.172,65	3.001.172,65	568.370,64	568.370,64	4,83	2.432.802,01	390.755,26	390.755,26	7,08	2.610.417,39
Administração Financeira	116.690,07	116.690,07	14.711,54	14.711,54	0,13	101.978,53	14.711,54	14.711,54	0,27	101.978,53
Controle Interno	618.039,03	618.039,03	124.161,27	124.161,27	1,06	493.877,76	101.029,47	101.029,47	1,83	517.009,56
Normatização e Fiscalização	625.783,71	620.783,71	116.341,48	116.341,48	0,99	504.442,23	54.392,71	54.392,71	0,98	566.391,00
Comunicação Social	179.570,67	179.570,67	32.208,72	32.208,72	0,27	147.361,95	18.668,72	18.668,72	0,34	160.901,95
Segurança Pública	39.000,00	39.000,00	0,00	0,00	0,00	39.000,00	0,00	0,00	0,00	39.000,00
Defesa Civil	39.000,00	39.000,00	0,00	0,00	0,00	39.000,00	0,00	0,00	0,00	39.000,00
Assistência Social	3.081.272,30	3.081.272,30	1.456.412,87	1.456.412,87	12,38	1.624.859,43	345.677,83	345.677,83	6,26	2.735.594,47
Administração Geral	119.590,07	119.590,07	14.815,88	14.815,88	0,13	104.774,19	14.815,88	14.815,88	0,27	104.774,19
Assistência à Criança e ao Adolescente	1.569.064,57	1.569.064,57	1.125.901,78	1.125.901,78	9,57	443.162,79	203.778,81	203.778,81	3,69	1.365.285,76
Assistência Comunitária	1.392.617,66	1.392.617,66	315.695,21	315.695,21	2,68	1.076.922,45	127.083,14	127.083,14	2,30	1.265.534,52
Saúde	11.840.828,61	11.840.828,61	4.847.248,96	4.847.248,96	41,21	6.993.579,65	1.359.195,25	1.359.195,25	24,61	10.481.633,36
Administração Geral	119.590,07	119.590,07	14.711,54	14.711,54	0,13	104.878,53	14.711,54	14.711,54	0,27	104.878,53
Atenção Básica	11.390.452,41	11.390.452,41	4.805.214,81	4.805.214,81	40,85	6.585.237,60	1.317.161,10	1.317.161,10	23,85	10.073.291,31
Vigilância Sanitária	330.786,13	330.786,13	27.322,61	27.322,61	0,23	303.463,52	27.322,61	27.322,61	0,49	303.463,52
Educação	14.292.327,86	14.292.327,86	2.221.577,12	2.221.577,12	18,89	12.070.750,74	1.550.880,66	1.550.880,66	28,08	12.741.447,20
Administração Geral	119.590,07	119.590,07	13.910,54	13.910,54	0,12	105.679,53	13.910,54	13.910,54	0,25	105.679,53
Ensino Fundamental	9.301.114,72	9.301.114,72	940.996,83	940.996,83	8,00	8.360.117,89	827.996,52	827.996,52	14,99	8.473.118,20
Ensino Superior	550.000,00	550.000,00	550.000,00	550.000,00	4,68	0,00	40.000,00	40.000,00	0,72	510.000,00
Educação Infantil	4.316.800,07	4.316.800,07	716.669,75	716.669,75	6,09	3.600.130,32	668.973,60	668.973,60	12,11	3.647.826,47
Educação de Jovens e Adultos	4.823,00	4.823,00	0,00	0,00	0,00	4.823,00	0,00	0,00	0,00	4.823,00
Cultura	646.147,44	646.147,44	237.669,70	237.669,70	2,02	408.477,74	75.732,39	75.732,39	1,37	570.415,05

Prefeitura Municipal de Ceu Azul - PR
Relatório Resumido de Execução Orçamentária
Demonstrativo da Execução das Despesas por Função/Subfunção
Orçamento Fiscal e da Seguridade Social
Janeiro a Fevereiro 2018/Bimestre Janeiro-Fevereiro

RRRO - ANEXO 2 (LRF, Art. 52, inciso II, alínea 'c')

R\$ 1,00

FUNÇÃO/SUBFUNÇÃO	Dotação Inicial	Dotação Atualizada (a)	Despesas Empenhadas		%	SALDO (c)=(a-b)	Despesas Liquidadas		%	Saldo (e)=(a-d)
			No Bimestre	Até o Bimestre (b)			No Bimestre	Até o Bimestre (d)		
Difusão Cultural	646.147,44	646.147,44	237.669,70	237.669,70	2,02	408.477,74	75.732,39	75.732,39	1,37	570.415,05
Urbanismo	3.785.601,66	4.482.201,66	675.927,54	675.927,54	5,75	3.806.274,12	430.200,90	430.200,90	7,79	4.052.000,76
Administração Geral	113.690,07	113.690,07	14.711,54	14.711,54	0,13	98.978,53	14.711,54	14.711,54	0,27	98.978,53
Infra-Estrutura Urbana	1.271.868,90	1.968.468,90	148.015,50	148.015,50	1,26	1.820.453,40	147.189,50	147.189,50	2,67	1.821.279,40
Serviços Urbanos	2.400.042,69	2.400.042,69	513.200,50	513.200,50	4,36	1.886.842,19	268.299,86	268.299,86	4,86	2.131.742,83
Saneamento	330.823,13	330.823,13	641,01	641,01	0,01	330.182,12	641,01	641,01	0,01	330.182,12
Preservação e Conservação Ambiental	330.823,13	330.823,13	641,01	641,01	0,01	330.182,12	641,01	641,01	0,01	330.182,12
Gestão Ambiental	615.307,98	615.307,98	131.656,99	131.656,99	1,12	483.650,99	54.042,09	54.042,09	0,98	561.265,89
Recursos Hídricos	615.307,98	615.307,98	131.656,99	131.656,99	1,12	483.650,99	54.042,09	54.042,09	0,98	561.265,89
Agricultura	692.184,78	692.184,78	118.829,41	118.829,41	1,01	573.355,37	70.813,24	70.813,24	1,28	621.371,54
Administração Geral	116.690,07	116.690,07	13.579,88	13.579,88	0,12	103.110,19	13.579,88	13.579,88	0,25	103.110,19
Promoção da Produção Agropecuária	575.494,71	575.494,71	105.249,53	105.249,53	0,89	470.245,18	57.233,36	57.233,36	1,04	518.261,35
Indústria	526.948,35	526.948,35	49.672,20	49.672,20	0,42	477.276,15	44.276,07	44.276,07	0,80	482.672,28
Administração Geral	116.690,07	116.690,07	13.910,54	13.910,54	0,12	102.779,53	13.910,54	13.910,54	0,25	102.779,53
Promoção Industrial	410.258,28	410.258,28	35.761,66	35.761,66	0,30	374.496,62	30.365,53	30.365,53	0,55	379.892,75
Transporte	1.879.064,12	1.898.464,12	366.057,52	366.057,52	3,11	1.532.406,60	220.014,90	220.014,90	3,98	1.678.449,22
Transporte Rodoviário	1.879.064,12	1.898.464,12	366.057,52	366.057,52	3,11	1.532.406,60	220.014,90	220.014,90	3,98	1.678.449,22
Desporto e Lazer	1.094.621,69	1.362.371,69	131.472,37	131.472,37	1,12	1.230.899,32	124.142,24	124.142,24	2,25	1.238.229,45
Administração Geral	116.690,07	116.690,07	13.910,54	13.910,54	0,12	102.779,53	13.910,54	13.910,54	0,25	102.779,53
Administração Comunitária	977.931,62	1.245.681,62	117.561,83	117.561,83	1,00	1.128.119,79	110.231,70	110.231,70	2,00	1.135.449,92
Encargos Especiais	2.098.014,59	2.098.014,59	342.255,16	342.255,16	2,91	1.755.759,43	342.255,16	342.255,16	6,20	1.755.759,43
Serviço da Dívida Interna	946.056,09	946.056,09	179.771,10	179.771,10	1,53	766.284,99	179.771,10	179.771,10	3,26	766.284,99
Outros Encargos Especiais	1.151.958,50	1.151.958,50	162.484,06	162.484,06	1,38	989.474,44	162.484,06	162.484,06	2,94	989.474,44
DESPESAS INTRAORÇAMENTÁRIAS (II)	5.010,00	5.010,00	815,33	815,33	0,01	4.194,67	815,33	815,33	0,01	4.194,67
TOTAL (III)=(I+II)	49.188.450,00	50.132.200,00	11.762.352,11	11.762.352,11	100,00	38.369.847,89	5.522.561,99	5.522.561,99	100,00	44.609.638,01


Prefeitura Municipal de Ceu Azul - PR
 Relatório Resumido de Execução Orçamentária
Demonstrativo da Execução das Despesas por Função/Subfunção
 Orçamento Fiscal e da Seguridade Social
 Janeiro a Fevereiro 2018/Bimestre Janeiro-Fevereiro


RREO - ANEXO 2 (LRF, Art. 52, inciso II, alínea 'c')


R\$ 1,00

FUNÇÃO/SUBFUNÇÃO	Dotação Inicial	Dotação Atualizada (a)	Despesas Empenhadas			SALDO (c)=(a-b)	Despesas Liquidadas			Saldo (e)=(a-d)
			No Bimestre	Até o Bimestre (b)	% (b/total b)		No Bimestre	Até o Bimestre (d)	% (d/Total d)	
DESPESAS(INTRAORÇAMENTÁRIAS) (II)	5.010,00	5.010,00	815,33	815,33	0,01	4.194,67	815,33	815,33	0,01	4.194,67
Assistência Social	5.010,00	5.010,00	815,33	815,33	0,01	4.194,67	815,33	815,33	0,01	4.194,67
Assistência Comunitária	5.010,00	5.010,00	815,33	815,33	0,01	4.194,67	815,33	815,33	0,01	4.194,67
TOTAL	5.010,00	5.010,00	815,33	815,33	0,01	4.194,67	815,33	815,33	0,01	4.194,67

FONTE: PRONIM RF - Responsabilidade Fiscal, Depto. de Gestão Contábil e Tesouraria, 26/Mar/2018, 08h e 29m.


Eneidi Wichoski
 CRC - 054174/0-1 PR
 CPF 706.500.049-49


Lucimara Bernardi
 Auditora de Controle Interno
 Decreto nº 2323/2008 - Ceu Azul - PR


Carlos Bonfim
 CHEFE DO MUNICÍPIO
 Decreto nº 2017 - 2020